



Свідоцтво про внесення до реєстру
№4413 від 23.12.2010 р.
14017, м.Чернігів, пр.-т Перемоги,39,
Код ЄДРПОУ 37418340

(04622) 4-40-89
(066) 654 42 78
(050) 9495371
Af-Lana@ukr.net
Чернігів, Україна

ЗВІТ НЕЗАЛЕЖНОГО АУДИТОРА
щодо річної фінансової звітності Комунального підприємства
водоканалізаційне господарство «ІЧЕНЬ» Ічнянської міської ради
Чернігівської області станом на 31 грудня 2021 року.

Адресат: Управлінський персонал

Звіт щодо аудиту фінансової звітності

Думка

Ми провели аудит фінансової звітності КП водоканалізаційного господарства «ІЧЕНЬ» Ічнянської міської ради Чернігівської області, що складається зі Звіту про фінансовий стан на 31 грудня 2021 р., Звіту про сукупний дохід, Звіту про зміни у власному капіталі та Звіту про рух грошових коштів за рік, що закінчився зазначеною датою, і приміток до фінансової звітності, включаючи стислий виклад значущих облікових політик.

На нашу думку, фінансова звітність Комунального підприємства водоканалізаційне господарство «ІЧЕНЬ» Ічнянської міської ради Чернігівської області, що додається, відображає достовірно, в усіх суттєвих аспектах відповідно до застосованої концептуальної основи фінансового звітування та надає правдиву та неупереджену інформацію про фінансовий стан Підприємства на 31 грудня 2021 р., та її фінансові результати і грошові потоки за рік, що закінчився зазначеною датою, відповідно до Національних положень (стандартів) бухгалтерського обліку та фінансової звітності.

Основа для думки

Ми провели аудит відповідно до Міжнародних стандартів аудиту (МСА). Нашу відповідальність згідно з цими стандартами викладено в розділі «Відповідальність аудитора за аудит фінансової звітності» нашого звіту.

Ми є незалежними по відношенню до підприємства згідно з Кодексом етики професійних бухгалтерів Ради з Міжнародних стандартів етики для бухгалтерів (Кодекс РМСЕБ) та етичними вимогами, застосовними в Україні до нашого аудиту фінансової звітності, а також виконали інші обов'язки з етики відповідно до цих вимог та Кодексу РМСЕБ.

Внаслідок введення військового стану в аудиторів виникли певні обмеження з доступом та проведенням всіх процедур (спричинені обмеженнями подорожей та роботою на віддалених умовах). Аудитори провели альтернативні процедури щодо існування запасів та необоротних активів.

Ми вважаємо, що отримані нами аудиторські докази є достатніми і прийнятними для використання їх як основи для нашої думки.

Суттєва невизначеність, що стосується безперервності діяльності

Фінансова звітність була підготовлена на основі припущення, що Підприємство здатне продовжувати свою діяльність на безперервній основі.

Ми звертаємо увагу на Примітки 1.1 та 1.2 у фінансовій звітності, в яких розкриваються умови в яких працювало Підприємство та події після звітної дати, із початком військових дій на території області та України, що стали підставою введення військового стану та призвели до ускладнень ведення операційної діяльності вказують, що існує суттєва невизначеність, що може поставити під значний сумнів здатність Підприємства продовжувати свою діяльність на безперервній основі. Нашу думку щодо цього питання не було модифіковано.

Ключові питання аудиту

Ключові питання аудиту- це питання, які на наше професійне судження, були найбільш значущими під час нашого аудиту фінансової звітності за поточний період. Ці питання розглядались у контексті нашого аудиту фінансової звітності в цілому та враховувались при формуванні думки щодо неї, при цьому ми не висловлюємо окремої думки, щодо цих питань.

Відповідальність управлінського персоналу та тих, кого наділено найвищими повноваженнями, за фінансову звітність

Управлінський персонал несе відповідальність за складання фінансової звітності та відповідність фінансової звітності П(С)БО та за таку систему внутрішнього контролю, яку управлінський персонал визначає потрібною для того, щоб забезпечити складання фінансової звітності, що не містить суттєвих викривлень внаслідок шахрайства або помилки. При складанні фінансової звітності управлінський персонал несе відповідальність за оцінку здатності підприємства продовжувати свою діяльність на безперервній основі, розкриваючи, де це застосовно, питання, що стосуються безперервності діяльності, та використовуючи припущення про безперервність діяльності як основи для бухгалтерського обліку, крім випадків, якщо управлінський персонал або планує ліквідувати підприємство чи припинити діяльність, або не має інших реальних альтернатив цьому.

Ті, кого наділено найвищими повноваженнями, несуть відповідальність за нагляд за процесом фінансового звітування підприємства.

Відповідальність аудитора за аудит фінансової звітності

Нашими цілями є отримання обґрунтованої впевненості, що фінансова звітність у цілому не містить суттєвого викривлення внаслідок шахрайства або помилки, та випуск звіту аудитора, що містить нашу думку. Обґрунтована впевненість є високим рівнем впевненості, проте не гарантує, що аудит, проведений відповідно до МСА, завжди виявить суттєве викривлення, якщо воно існує. Викривлення можуть бути результатом шахрайства або помилки і вважаються суттєвими, якщо можна обґрунтовано очікувати, що окремо чи в сукупності вони вплинуть на економічні рішення користувачів, які приймаються на основі цієї фінансової звітності.

У ході аудиту, що проводиться відповідно до МСА, ми застосовуємо професійне судження та зберігаємо професійний скептицизм протягом усього завдання з аудиту.

Крім того, ми виконуємо наступне:

- ідентифікуємо та оцінюємо ризики суттєвого викривлення фінансової звітності внаслідок шахрайства чи помилки, розробляємо та проводимо аудиторські процедури у відповідь на ці ризики, отримуємо аудиторські докази, які є достатніми та прийнятними і надають підстави для використання їх як основи для нашої думки. Ризик невиявлення суттєвого викривлення внаслідок шахрайства є вищим, ніж для викривлення внаслідок помилки, оскільки шахрайство може включати змову, підробку, навмисні пропуски, неправильні твердження або дії в обхід системи внутрішнього контролю;
- отримуємо розуміння системи внутрішнього контролю, що стосуються аудиту, з метою розробки аудиторських процедур, які відповідають обставинам, а не для висловлення думки щодо ефективності системи внутрішнього контролю;

- оцінюємо прийнятність застосованих облікових політик та обґрунтованість облікових оцінок і відповідних розкриттів інформації, зроблених управлінським персоналом;
- доходимо висновку щодо прийнятності використання управлінським персоналом припущення про безперервність діяльності як основи для бухгалтерського обліку та, на основі отриманих аудиторських доказів, робимо висновок, чи існує суттєва невизначеність щодо подій або умов, які поставили б під значний сумнів можливість підприємства продовжити безперервну діяльність. Якщо ми дійшли висновку про існування такої суттєвої невизначеності, ми повинні привернути увагу в своєму звіті аудитора до відповідних розкриттів інформації у фінансовій звітності або, якщо такі розкриття інформації є неналежними, модифікувати свою думку. Наші висновки ґрунтуються на аудиторських доказах, отриманих до дати нашого звіту аудитора. Проте майбутні події або умови можуть призвести до того, що підприємство втратить здатність продовжувати свою діяльність на безперервній основі.

Ми повідомляємо тим, кого наділено найвищими повноваженнями, інформацію про запланований обсяг і час проведення аудиту та суттєві аудиторські результати, включаючи будь-які суттєві недоліки заходів внутрішнього контролю, виявлені нами під час аудиту.

Основні відомості про суб'єкта аудиторської діяльності, що провів аудит

Назва аудиторської фірми	ТОВ «АФ «ЛАНА»
Ідентифікаційний код	37418340
Номер реєстру Суб'єкту аудиторської діяльності для здійснення обов'язково аудиту Номер, дата видачі свідоцтва про внесення до Реєстру суб'єктів, які можуть здійснювати Аудиторську діяльність	ТРЕТІЙ Свідоцтво № 4413 видане Аудиторською палатою України 23.12.2010 р.
Номер, дата видачі свідоцтва про відповідність системи контролю якості	Свідоцтво № 0765 видане Аудиторською палатою України 29.03.2018 р. термін дії: до 31.12.2023 р.

Аудитор

Номер реєстрації в Реєстрі аудиторів Аудиторської палати України- 101166
сертифікат аудитора серії А № 005140


Директор

ТОВ „АФ „ЛАНА”

Номер реєстрації в Реєстрі аудиторів Аудиторської палати України- 101166
сертифікат аудитора серії А № 005140

Адреса аудитора

м. Чернігів, пр.-т Перемоги,39
Тел. –(066) 6544278
«01» листопада 2022 року



Світлана ГОЛДІНА

Світлана ГОЛДІНА

Додаток 1
до Національного положення (стандарту)
бухгалтерського обліку 1 "Загальні вимоги до фінансової звітності"

Підприємство **Комунальне підприємство водоканалізаційне господарство "Ічець" Ічміньської міської ради Чернігівської області** Дата (рік, місяць, число) за ЄДРПОУ _____
Територія **Чернігівська** за КАТОГПГ 1 _____
Організаційно-правова форма господарювання **Комунальне підприємство** за КОПФГ _____
Вид економічної діяльності **Забір, очищення та постачання води** за КВЕД _____
Середня кількість працівників **65** _____
Адреса, телефон **вулиця Скубака, буд. П/А, м. ІЧМЯ, ІЧМІНЬСЬКИЙ РАЙОН, ЧЕРНІГІВСЬКА ОБЛ., 16703** 25289 _____

КОДИ		
2022	01	01
33380497		
UA74080030010061043		
150		
36.00		

Одиниця виміру: тис. грн. без десятикового знака (окрім розділу IV Звіту про фінансові результати (Звіту про сукупний дохід) (форма №2), грошові показники якого наводяться в гривнях з копійками)

Складено (зробити позначку "V" у відповідній клітинці):
за національними положеннями (стандартами) бухгалтерського обліку V
за міжнародними стандартами фінансової звітності

Баланс (Звіт про фінансовий стан)

на 31 грудня 2021 р.

Форма №1 Код за ДКУД 1801001


А К Т И В	Код рядка	На початок	На кінець
		звітного періоду	звітного періоду
1	2	3	4
I. Необоротні активи			
Нематеріальні активи	1000	4 448	4 972
первісна вартість	1001	4 481	5 054
накопичена амортизація	1002	33	82
Незавершені капітальні інвестиції	1005	650	755
Основні засоби	1010	18 064	17 093
первісна вартість	1011	24 439	24 824
знос	1012	6 375	7 731
інвестиційна нерухомість	1015	-	-
первісна вартість інвестиційної нерухомості	1016	-	-
знос інвестиційної нерухомості	1017	-	-
Довгострокові біологічні активи	1020	-	-
первісна вартість довгострокових біологічних активів	1021	-	-
накопичена амортизація довгострокових біологічних активів	1022	-	-
Довгострокові фінансові інвестиції:			
які обліковуються за методом участі в капіталі інших підприємств	1030	-	-
інші фінансові інвестиції	1035	-	-
Довгострокова дебіторська заборгованість	1040	-	-
Відстрочені податкові активи	1045	-	-
Гудвіл	1050	-	-
Відстрочені аквізиційні витрати	1060	-	-
Залишок коштів у централізованих страхових резервних фондах	1065	-	-
Інші необоротні активи	1090	-	-
Усього за розділом I	1095	23 162	22 820
II. Оборотні активи			
Засоби	1100	614	673
виробничі запаси	1101	614	673
незавершене виробництво	1102	-	-
готова продукція	1103	-	-
товари	1104	-	-
Поточні біологічні активи	1110	-	-
Депозити перестрахування	1115	-	-
Векселі одержані	1120	-	-
Дебіторська заборгованість за продукцію, товари, роботи, послуги	1125	232	583
Дебіторська заборгованість за розрахунками:			
за виданими авансами	1130	31	66
з бюджетом	1135	3	1
у тому числі з податку на прибуток	1136	3	1
Дебіторська заборгованість за розрахунками з нарахованих доходів	1140	-	-
Дебіторська заборгованість за розрахунками із внутрішніх розрахунків	1145	-	-
Інша поточна дебіторська заборгованість	1155	61	431
Поточні фінансові інвестиції	1160	-	-
Гроші та їх еквіваленти	1165	785	1 289
готівка	1166	-	-
рахунки в банках	1167	785	1 289
Витрати майбутніх періодів	1170	26	43
Частка перестраховика у страхових резервах	1180	-	-
у тому числі в:			
резервах довгострокових зобов'язань	1181	-	-
резервах збитків або резервах належних виплат	1182	-	-

резервах незароблених премій	1183	-	-
інших страхових резервах	1184	-	170
Інші оборотні активи	1190	110	3 256
Усього за розділом II	1195	1 862	-
III. Необоротні активи, утримувані для продажу, та групи вибуття	1200	-	-
Баланс	1300	25 024	26 076

Назив	Код рядка	На початок звітного періоду	На кінець звітного періоду
1	2	3	4
I. Власний капітал			
Зареєстрований (найовий) капітал	1400	6 468	6 468
Внески до незареєстрованого статутного капіталу	1401	90	-
Капіталу довідач	1405	-	-
Додатковий капітал	1410	17 463	17 315
емісійний дохід	1411	-	-
накопичені курсові різниці	1412	-	-
Резервний капітал	1415	-	-
Неперелічений прибуток (неокритий збиток)	1420	91	(266)
Неоплачений капітал	1425	-	-
Видулений капітал	1430	-	-
Інші резерви	1435	-	-
Усього за розділом I	1495	24 022	23 517
II. Довгострокові зобов'язання і забезпечення			
Відстрочені податкові зобов'язання	1500	-	-
Пенсійні зобов'язання	1505	-	-
Довгострокові кредити банків	1510	-	-
Інші довгострокові зобов'язання	1515	-	-
Довгострокові забезпечення	1520	-	-
довгострокові забезпечення вираді персоналу	1521	-	-
Цьове фінансування	1525	-	-
благодійна допомога	1526	-	-
Страхові резерви	1530	-	-
у тому числі:			
резерв довгострокових зобов'язань	1531	-	-
резерв збитків або резерв належних виплат	1532	-	-
резерв незароблених премій	1533	-	-
інші страхові резерви	1534	-	-
Інвестиційні контракти	1535	-	-
Призовий фонд	1540	-	-
Резерв на виплату джек-пота	1545	-	-
Усього за розділом II	1595	-	-
III. Поточні зобов'язання і забезпечення			
Короткострокові кредити банків	1600	-	-
Векселі видані	1605	-	-
Поточна кредиторська заборгованість з:			
довгостроковими зобов'язаннями	1610	-	690
товари, роботи, послуги	1615	297	366
розрахунками з бюджетом	1620	181	-
у тому числі з податку на прибуток	1621	-	77
розрахунками зі страхування	1625	-	278
розрахунками з оплати праці	1630	-	342
Поточна кредиторська заборгованість за одержаними авансами	1635	272	-
Поточна кредиторська заборгованість за розрахунками з учасниками	1640	-	-
Поточна кредиторська заборгованість за внутрішніх розрахунків	1645	-	-
Поточна кредиторська заборгованість за страховою діяльністю	1650	-	-
Поточні забезпечення	1660	104	247
Доходи майбутніх періодів	1665	79	-
Відстрочені комісійні доходи від перестраховиків	1670	-	-
Інші поточні зобов'язання	1690	69	559
Усього за розділом III	1695	1 002	2 559
IV. Зобов'язання, пов'язані з необоротними активами, утримуваними для продажу, та групами вибуття			
Чиста вартість акцій державного пенсійного фонду	1700	-	-
Баланс	1900	25 024	26 076

Керівник

Головний бухгалтер



Царенко Іван Григорович

Дем'яненко Ірина Григорівна

- Кодифікатор адміністративних територіальних одиниць та територій територіальних громад.
- Визначається в порядку, визначеному центральним органом виконавчої влади, що реалізує державну політику у сфері статистики.

Підприємство Комунальне підприємство водоканалізаційне господарство "Ічень" Ічнянської міської ради Чернігівської області
(найменування)

Дата (рік, місяць, число)
за СДРГІОУ

КОДИ		
2022	01	01
33380497		

Звіт про фінансові результати (Звіт про сукупний дохід)
за Рік 2021 Р.

Форма № 2 Код за ДКУД 1801003

I. ФІНАНСОВІ РЕЗУЛЬТАТИ

Стаття	Код рядка	За звітний період	За аналогічний період попереднього року
1	2	3	4
Чистий дохід від реалізації продукції (товарів, робіт, послуг)	2000	+ 9 956	+ 9 147
Чисті зароблені страхові премії	2010	-	-
премії підписані, валова сума	2011	-	-
премії, передані у перестраховування	2012	-	-
зміна резерву незароблених премій, валова сума	2013	-	-
зміна частки перестраховиків у резерві незароблених премій	2014	-	-
Собівартість реалізованої продукції (товарів, робіт, послуг)	2050	(10 596)	(8 915)
Чисті понесені збитки за страховими виплатами	2070	-	-
Валовий:	2090	-	232
прибуток	2095	(640)	(-)
збиток	2105	-	-
Дохід (витрати) від зміни у резервах довгострокових зобов'язань	2110	-	-
Дохід (витрати) від зміни інших страхових резервів	2111	-	-
зміна інших страхових резервів, валова сума	2112	-	-
зміна частки перестраховиків в інших страхових резервах	2120	+ 3 909	+ 1 955
Інші операційні доходи	2121	-	-
у тому числі:			
дохід від зміни вартості активів, які оцінюються за справедливою вартістю	2122	-	-
дохід від первісного визнання біологічних активів і сільськогосподарської продукції	2123	-	-
дохід від використання кошти, вивільнених від оподаткування	2130	(2 719)	(2 334)
Адміністративні витрати	2150	(970)	(681)
Витрати на збут	2180	(738)	(135)
Інші операційні витрати	2181	-	-
у тому числі:			
витрати від зміни вартості активів, які оцінюються за справедливою вартістю	2182	-	-
витрати від первісного визнання біологічних активів і сільськогосподарської продукції			
Фінансовий результат від операційної діяльності:	2190	-	-
прибуток	2195	(1 158)	(963)
збиток	2200	-	-
Дохід від участі в капіталі	2220	-	-
Інші фінансові доходи	2240	+ 801	735
Інші доходи	2241	-	-
у тому числі:			
дохід від благодійної допомоги	2250	(-)	(-)
Фінансові витрати	2255	(-)	(-)
Витрати від участі в капіталі	2270	(-)	(-)
Інші витрати	2275	-	-
Прибуток (збиток) від впливу інфляції на монетарні статті			

Фінансовий результат до оподаткування:			
прибуток	2290	-	-
збиток	2295	(357)	(228)
Витрати (дохід) з податку на прибуток	2300	-	-
Прибуток (збиток) від припиненої діяльності після оподаткування	2305	-	-
Чистий фінансовий результат:			
прибуток	2350	-	-
збиток	2355	(357)	(228)

II. СУКУПНИЙ ДОХІД

Стаття	Код рядка	За звітний період	За аналогічний період попереднього року
1	2	3	4
Дооцінка (уцінка) необоротних активів	2400	-	-
Дооцінка (уцінка) фінансових інструментів	2405	-	-
Накопичені курсові різниці	2410	-	-
Частка іншого сукупного доходу асоційованих та спільних підприємств	2415	-	-
Інший сукупний дохід	2445	-	-
Інший сукупний дохід до оподаткування	2450	-	-
Податок на прибуток, пов'язаний з іншим сукупним доходом	2455	-	-
Інший сукупний дохід після оподаткування	2460	-	-
Сукупний дохід (сума рядків 2350, 2355 та 2460)	2465	(357)	(228)

III. ЕЛЕМЕНТИ ОПЕРАЦІЙНИХ ВИТРАТ


Назва статті	Код рядка	За звітний період	За аналогічний період попереднього року
1	2	3	4
Матеріальні затрати	2500	1 211	1 174
Витрати на оплату праці	2505	6 930	5 788
Відрахування на соціальні заходи	2510	1 371	1 165
Амортизація	2515	1 358	1 210
Інші операційні витрати	2520	4 197	2 728
Разом	2550	15 067	12 065

IV. РОЗРАХУНОК ПОКАЗНИКІВ ПРИБУТКОВОСТІ АКЦІЙ

Назва статті	Код рядка	За звітний період	За аналогічний період попереднього року
1	2	3	4
Середньорічна кількість простих акцій	2600	-	-
Скоригована середньорічна кількість простих акцій	2605	-	-
Чистий прибуток (збиток) на одну просту акцію	2610	-	-
Скоригований чистий прибуток (збиток) на одну просту акцію	2615	-	-
Дивіденди на одну просту акцію	2650	-	-

Керівник

Головний бухгалтер



Царенко Іван Григорович

Дем'яненко Ірина Григорівна

Підприємство Комунальне підприємство водоканалізаційне господарство "Ічень" Ічнянської
міської ради Чернігівської області
 (найменування)

Дата (рік, місяць, число) за ЄДРПОУ

КОДИ		
2022	01	01
33380497		

Звіт про рух грошових коштів (за примим методом)

за Рік 2021 р.

Форма №3 Код за ДКУД 1801004

Стаття	Код	За звітний період	За аналогічний період попереднього року
1	2	3	4
I. Рух коштів у результаті операційної діяльності			
Надходження від:			10 838
Реалізації продукції (товарів, робіт, послуг)	3000	-	-
Повернення податків і зборів у тому числі податку на додану вартість	3005	-	-
Цільового фінансування	3006	-	2 220
Надходження від отримання субсидій, дотацій	3010	-	-
Надходження авансів від покупців і замовників	3011	-	249
Надходження від повернення авансів	3015	-	22
Надходження від відсотків за залишками коштів на поточних рахунках	3020	-	-
Надходження від боржників неустойки (штрафів, пені)	3025	-	40
Надходження від операційної оренди	3035	-	-
Надходження від отримання роялті, авторських винагород	3040	-	-
	3045	-	-
Надходження від страхових премій	3050	-	-
Надходження фінансових установ від повернення позик	3055	-	-
Інші надходження	3095	-	144
Витрачання на оплату:			(2 532)
Товарів (робіт, послуг)	3100	(-)	(4 876)
Праці	3105	(-)	(1 317)
Відраховань на соціальні заходи	3110	(-)	(2 454)
Зобов'язань з податків і зборів	3115	(-)	(-)
Витрачання на оплату зобов'язань з податку на прибуток	3116	(-)	(-)
Витрачання на оплату зобов'язань з податку на додану вартість	3117	(-)	(947)
Витрачання на оплату зобов'язань з інших податків і зборів	3118	(-)	(1 507)
Витрачання на оплату авансів	3135	(-)	(1 702)
Витрачання на оплату повернення авансів	3140	(-)	(277)
Витрачання на оплату цільових внесків	3145	(-)	(-)
Витрачання на оплату зобов'язань за страховими контрактами	3150	(-)	(-)
Витрачання фінансових установ на надання позик	3155	(-)	(-)
Інші витрачання	3190	(-)	(22)
Чистий рух коштів від операційної діяльності	3195	-	333
II. Рух коштів у результаті інвестиційної діяльності			
Надходження від реалізації фінансових інвестицій	3200	-	-
необоротних активів	3205	-	-
Надходження від отриманих:			
відсотків	3215	-	-
дивідендів	3220	-	-
Надходження від деривативів	3225	-	-
Надходження від погашення позик	3230	-	-
Надходження від вибуття дочірнього підприємства та іншої господарської одиниці	3235	-	-
Інші надходження	3250	-	-

Витрачання на придбання фінансових інвестицій	3255	(-)	(-)
необоротних активів	3260	(-)	(800)
Виплати за деривативами	3270	(-)	(-)
Витрачання на надання позик	3275	(-)	(-)
Витрачання на придбання дочірнього підприємства та іншої господарської одиниці	3280	(-)	(-)
Інші платежі	3290	(-)	(-800)
Чистий рух коштів від інвестиційної діяльності	3295	(-)	(-)
III. Рух коштів у результаті фінансової діяльності			
Находження від Власного капіталу	3300	-	249
Отримання позик	3305	-	-
Находження від продажу частки в дочірньому підприємстві	3310	-	-
Інші надходження	3340	-	-
Витрачання на: Випуск власних акцій	3345	(-)	(-)
Погашення позик	3350	(-)	(-)
Сплату дивідендів	3355	(-)	(-)
Витрачання на сплату відсотків	3360	(-)	(-)
Витрачання на сплату заборгованості з фінансової оренди	3365	(-)	(-)
Витрачання на придбання частки в дочірньому підприємстві	3370	(-)	(-)
Витрачання на виплати неконтрольованим часткам у дочірніх підприємствах	3375	(-)	(-)
Інші платежі	3390	(-)	(-)
Чистий рух коштів від фінансової діяльності	3395	(-)	(249)
Чистий рух грошових коштів за звітний період	3400	(-)	(-218)
Залишок коштів на початок року	3405	(-)	(1 003)
Вплив зміни валютних курсів на залишок коштів	3410	(-)	(-)
Залишок коштів на кінець року	3415	(-)	(785)

Керівник
Головний бухгалтер
Укранія

Царенко Іван Григорович

Дем'яненко Ірина Григорівна

1	2	3	4	5	6	7	8	9	10
Сума чистого прибутку на матеріальне заохочення	4225	-	-	-	-	-	-	-	-
Внески учасників: Внески до капіталу	4240	-	-	653	-	-	-	-	653
Погашення заборгованості з капіталу	4245	-	-	-	-	-	-	-	-
Видучення капіталу: Викуп акцій (часток)	4260	-	-	-	-	-	-	-	-
Перепродаж викуплених акцій (часток)	4265	-	-	-	-	-	-	-	-
Анулювання викуплених акцій (часток)	4270	-	-	-	-	-	-	-	-
Видучення частки в капіталі	4275	-	-	-	-	-	-	-	-
Зменшення номінальної вартості акцій	4280	-	-	-	-	-	-	-	-
Інші зміни в капіталі	4290	-	-	(801)	-	-	-	-	(801)
Прибавки (продаж) неконтрольованої частки в дочірньому підприємстві	4291	-	-	-	-	-	-	-	-
Разом змін у капіталі	4295	-	-	(148)	-	(357)	-	-	(305)
Залишок на кінець року	4300	6 468	-	17 315	-	(266)	-	-	23 517

Керівник

Головний бухгалтер



Царенко Іван Григорович

Дем'яненко Ірина Григорівна

ЗАТВЕРДЖЕНО

Новим Міністерством фінансів України
29.11.2000 № 302 (з редакції наказу Міністерства фінансів України
від 28.10.2003 № 602)

2021	12	31
33380497		
UA7408030010661043		
49086		
150		
36,00		

Дата (рррр.мм.сс.сс)
за СДРЦЮХ
за КАТОРТГГГГГ
за СПОУГ
за КОНФГ
за КВЕД

1801008

Код за ДКУД

Форма №5

ПРИМІТКИ ДО РІЧНОЇ ФІНАНСОВОЇ ЗВІТНОСТІ

за 2021 рік

Підприємство Кошунівське підприємство місцевого підприємства господарство "Ізясень" Ізясенської міської ради Чернівецької області
Територія ЦДРПШ ПСБКА /державна архітектурно-будівельна інженерія України
Орган державного управління Комуніальне підприємство
Організаційно-правова форма господарювання Забр. оціщення та послання води
Від економічної діяльності
Одиниця виміру: тис.грн.

I. Нематеріальні активи

Групи нематеріальних активів	Код рядка	Залишок на початок року		Надійшло за рік	Персоніка (дошка - ушка -)		Вибуло за рік		Паракс-вано амортиза-ції за рік	Втраги від змєв-шення корисності за рік	Інші зміни за рік		Залишок на кінець року	
		первісна (перес-цінена) вартість	накопи-чена аморти-зація		первісна (перес-цінена) вартість	накопи-чена аморти-зація	первісна (перес-цінена) вартість	накопи-чена аморти-зація			первісна (перес-цінена) вартість	накопи-чена аморти-зація		
1	2	3	4	5	6	7	8	9	10	11	12	13	14	15
Права користування природними ресурсами	010	245	12	-	-	-	-	-	10	-	-	-	245	61
Права користування майном	020	4208	-	574	-	-	-	-	49	-	-	-	4782	-
Права на комерційні позначення	030	-	-	-	-	-	-	-	-	-	-	-	-	-
Права на об'єкти промислової власності	040	-	-	-	-	-	-	-	-	-	-	-	-	-
Авторське право та суміжні з ним права	050	-	-	-	-	-	-	-	-	-	-	-	-	-
Інші нематеріальні активи	060	28	21	1	-	-	2	2	2	-	-	-	27	21
Разом	080	4481	33	575	-	-	2	2	51	-	-	-	5054	82
Гуцвєл	090	-	-	-	-	-	-	-	-	-	-	-	-	-

3 рядка 080 графа 14 вартість нематеріальних активів, щодо яких існує обмеження права власності (081)
вартість оформлених у заставу нематеріальних активів (082)
вартість створених підприємством нематеріальних активів (083)
вартість нематеріальних активів, отриманих за рахунок цільових асигнувань (084)
3 рядка 080 графа 15 накопичена амортизація нематеріальних активів, щодо яких існує обмеження права власності (085)

1. Класифікатор адміністративно-територіальних одиниць та територій територіальних громад

II. Основні засоби

Група основних засобів	Код розрахунку	Відомості на початок року		Надбавок до вартості	Підвищення вартості	Перезначлення (зміна) вартості		Відбуток в рік		Паралельне амортизування за рік	Витрати від заощаджень	Інші зміни в рік		Відомості на кінець року		У тому числі		
		періодична вартість	зміна вартості			періодична вартість	зміна вартості	періодична вартість	зміна вартості			періодична вартість	зміна вартості	періодична вартість	зміна вартості	періодична вартість	зміна вартості	періодична вартість
1	2	3	4	5	6	7	8	9	10	11	12	13	14	15	16	17	18	19
Земельні ділянки	100	-	-	-	-	-	-	-	-	-	-	-	-	-	-	-	-	-
Інвестиційна нерухомість	105	-	-	-	-	-	-	-	-	-	-	-	-	-	-	-	-	-
Капітальні витрати на поліпшення земель	110	-	-	-	-	-	-	-	-	-	-	-	-	-	-	-	-	-
Будівки, споруди та передавальні пристрої	120	18358	4728	182	-	-	-	-	902	-	-	-	18580	5830	-	-	-	-
Машини та обладнання	130	1079	220	190	-	-	12	12	134	-	-	-	1257	842	-	-	-	-
Транспортні засоби	140	4639	604	-	-	-	-	-	307	-	-	-	4639	911	-	-	-	-
Інструменти, прилади, інвентар (меблі)	150	-	-	-	-	-	-	-	-	-	-	-	-	-	-	-	-	-
Тварини	160	-	-	-	-	-	-	-	-	-	-	-	-	-	-	-	-	-
Багаторічні насадження	170	-	-	-	-	-	-	-	-	-	-	-	-	-	-	-	-	-
Інші основні засоби	180	-	-	-	-	-	-	-	-	-	-	-	-	-	-	-	-	-
Включені фонди	190	-	-	-	-	-	-	-	-	-	-	-	-	-	-	-	-	-
Малюнки несортовані матеріальні активи	200	323	323	33	-	-	8	8	33	-	-	-	348	348	-	-	-	-
Тимчасові (поступальні) споруди	210	-	-	-	-	-	-	-	-	-	-	-	-	-	-	-	-	-
Природні ресурси	220	-	-	-	-	-	-	-	-	-	-	-	-	-	-	-	-	-
Інвентарна тара	230	-	-	-	-	-	-	-	-	-	-	-	-	-	-	-	-	-
Предмети прокату	240	-	-	-	-	-	-	-	-	-	-	-	-	-	-	-	-	-
Інші необоротні матеріальні активи	250	-	-	-	-	-	-	-	-	-	-	-	-	-	-	-	-	-
Разом	260	24439	6375	405	-	-	20	20	1376	-	-	-	24824	7331	-	-	-	-

3 рядка 260 графа 14 вартість основних засобів, щодо яких існують передбачені чинним законодавством обмеження права власності (261)

вартість оформлених у заставу основних засобів (262)

залишкова вартість основних засобів, що тимчасово не використовуються (консерванта, реконструкція тощо) (263)

періодична (перезначлена) вартість повністю амортизованих основних засобів (264)

основні засоби орендних єдиних (цілісних) майнових комплексів (265)

залишкова вартість основних засобів, призначених для продажу (2651)

залишкова вартість основних засобів, утраних учасником надзвичайних подій (2651)

Вартість основних засобів, що взяті в операційну оренду (266)

3 рядка 260 графа 15 знос основних засобів, щодо яких існують обмеження права власності (267)

3 рядка 105 графа 14 вартість інвестиційної нерухомості, оціненої за справедливою вартістю (268)

(269)

III. Капітальні інвестиції

Найменування показника	Код радян	За рік	На кінець року
	2	3	4
Капітальні будівництва	280	227	619
Придбання (виготовлення) основних засобів	290	109	46
Придбання (виготовлення) інших необоротних матеріальних активів	300	-	-
Придбання (створення) нематеріальних активів	310	27	90
Придбання (створення) довгострокових біологічних активів	320	-	-
Інші	330	-	-
Разом	340	363	755

(341)
(342)

3 рядка 340 графа 3 капітальні інвестиції в інвестиційну нерухомість фінансові витрати, включені до капітальних інвестицій

IV. Фінансові інвестиції

Найменування показника	Код рядка	За рік	На кінець року	
			довгострокові	поточні
	2	3	4	5
I				
A. Фінансові інвестиції за методом участі в капіталі в:				
асоційовані підприємства	350	-	-	-
донірні підприємства	360	-	-	-
спільну діяльність	370	-	-	-
B. Інші фінансові інвестиції в:				
частки і зовні у статутному капіталі інших підприємств	380	-	-	-
акції	390	-	-	-
облігації	400	-	-	-
інші	410	-	-	-
Разом (розд. A + розд. B)	420	-	-	-

Інші довгострокові фінансові інвестиції відображені:

за собівартістю	(421)
за справедливою вартістю	(422)
за амортизованою собівартістю	(423)
Поточні фінансові інвестиції відображені:	
за собівартістю	(424)
за справедливою вартістю	(425)
за амортизованою собівартістю	(426)

3 рядка 1035 гр. 4 Балансу (Звіт про фінансовий стан)

3 рядка 1160 гр. 4 Балансу (Звіт про фінансовий стан)

V. Доходи і витрати

Найменування показника	Код рядка	Доходи	Витрати
1	2	3	4
А. Інші операційні доходи і витрати	440	-	-
Операційна оренда активів	450	-	-
Операційна курсова різниця	460	-	-
Реалізація інших оборотних активів	470	-	4
Штрафи, пені, неустойки	480	-	-
Утримання об'єктів житлово-комунального і соціально-культурного призначення	490	3909	734
Інші операційні доходи і витрати	491	X	8
у тому числі: відрахування до резерву сумнівних боргів	492	X	-
непродуктивні витрати і витрати			
Б. Доходи і витрати від участі в капіталі за інвестиціями в:	500	-	-
асоційовані підприємства	510	-	-
дочірні підприємства	520	-	-
спільну діяльність			
В. Інші фінансові доходи і витрати	530	-	X
Дивіденди	540	X	-
Проценти	550	-	-
фінансова оренда активів	560	-	-
Інші фінансові доходи і витрати			
Г. Інші доходи і витрати	570	-	-
Реалізація фінансових інвестицій	580	-	-
Доходи від об'єднання підприємств	590	-	-
Результат оцінки корисності	600	-	-
Неопераційна курсова різниця	610	801	X
Безоплатно одержані активи	620	X	-
Списання необоротних активів	630	-	-
Інші доходи і витрати			

(631)

(632) %

(633)

Товаробізнані (бартерні) операції з продукцією (товарами, роботами, послугами)
 Частка доходу від реалізації продукції (товарів, робіт, послуг) за товаробізнаними
 (бартерними) контрактами з пов'язаними сторонами
 З рядків 540-560 графа 4 фінансові витрати, уключені до собівартості активів

VIII. Запаси

Код радіо	Балансова класифікація	Балансова класифікація радіо	Періодично в рік здійснені операції виробництва *	ушкоди
1	2	3	4	5
800	Сировина і матеріали	545	-	-
810	Куповані паливо, нафтопродукти та комплексні товари	-	-	-
820	вироби	15	-	-
830	Паливо	-	-	-
840	Гара і гарні матеріали	91	-	-
850	Будівельні матеріали	14	-	-
860	Запасні частини	-	-	-
	Матеріали сільськогосподарського			
	призначення			
870	Поточні біологічні активи	-	-	-
880	Малюнки та пavidкознуючі предмети	8	-	-
890	Незвернене виробництво	-	-	-
900	Готова продукція	-	-	-
910	Товари	-	-	-
920	Разом	673	-	-

З рядка 920 графа 3 Балансова вартість запасів:
 відображених за чистою вартістю реалізації
 переданих у переробку
 оформлених в заставу
 переданих на комісію

(921)
 (922)
 (923)
 (924)
 (925)
 (926)

Активи на відповідальному зберіганні (позабалансовий рахунок 02)

З рядка 1200 графа 4 Балансу (Звіт про фінансовий стан) запаси, призначені для продажу

* визначається за п. 28 Національного положення (стандарту) бухгалтерського обліку 9 "Запаси".

XII. Податок на прибуток

Найменування показника	Код рядка	Сума
I	1210	-
Поточний податок на прибуток	1220	-
Відстрочені податкові активи на початок звітного року	1225	-
на кінець звітного року	1230	-
Відстрочені податкові зобов'язання на початок звітного року	1235	-
на кінець звітного року	1240	-
Згідно до Звіту про фінансові результати - усього	1241	-
у тому числі:	1242	-
поточний податок на прибуток	1243	-
зменшення (збільшення) відстрочених податкових активів	1250	-
збільшення (зменшення) відстрочених податкових зобов'язань	1251	-
Відображено у складі введеного капіталу - усього	1252	-
у тому числі:	1253	-
поточний податок на прибуток		
зменшення (збільшення) відстрочених податкових активів		
збільшення (зменшення) відстрочених податкових зобов'язань		

XIII. Використання амортизаційних відрахувань

Найменування показника	Код рядка	Сума
I	1300	1427
II	1310	1358
III	1311	-
IV	1312	1325
V	1313	-
VI	1314	33
VII	1315	-
VIII	1316	-
IX	1317	-

IX. Дебиторська заборгованість

Найменування показника	Код рядка	Початок року	Усього в строкахми періодами		
			по 13 листопада	від 12 до 18 листопада	від 18 до 30 листопада
	2	3	4	5	6
Дебиторська заборгованість за товари, роботи, послуги	940	583	583	-	-
Інша поточна дебиторська заборгованість	950	431	431	-	-

Списано у звітному році безнадійної дебиторської заборгованості із рядків 940 і 950 графа 3 заборгованість з пов'язаними сторонами

(951) -
(952) -

X. Нестачі втрати від неусування цінностей

Найменування показника	Код рядка	Сума
1	2	3
Виявлено (списано) за рік нестачі і втрат	960	-
Визнано заборгованість вищих органів звітному році	970	-
Сума нестачі і втрат, остаточне рішення щодо винуватців, за якими на кінець року не прийнято (проваджено) рішення (72)	980	-

XI. Будівельні контракти

Найменування показника	Код рядка	Сума
1	2	3
Доход за будівельними контрактами за звітний рік	1110	-
Заборгованість на кінець звітного року:		
валова замовників	1120	-
валова замовників	1130	-
з авансів отриманих	1140	-
Сума зятриманих коштів на кінець року	1150	-
Вартість виконаних субпідрядниками робіт за невиконаними будівельними контрактами	1160	-

XIV. Біологічні активи

Код рядка	Група біологічних активів	Складовується за періодом (графта)						Складовується за строком (графта)						власники на кінець року		
		залишок на початок року		надійшло в рік		вибуло в рік		вартість на початок року		вартість на кінець року		вартість на кінець року				
		первісна вартість	накопичена амортизація	первісна вартість	амортизація	первісна вартість	амортизація	первісна вартість	амортизація	первісна вартість	амортизація	первісна вартість	амортизація			
2	3	4	5	6	7	8	9	10	11	12	13	14	15	16	17	
1410	Довгострокові біологічні активи - усього в тому числі:	-	-	-	-	-	-	-	-	-	-	-	-	-	-	-
1411	Рослини, дерева	-	-	-	-	-	-	-	-	-	-	-	-	-	-	-
1412	Продуктивні худоба	-	-	-	-	-	-	-	-	-	-	-	-	-	-	-
1413	Біологічні інженерія	-	-	-	-	-	-	-	-	-	-	-	-	-	-	-
1414	Інші довгострокові біологічні активи	-	-	-	-	-	-	-	-	-	-	-	-	-	-	-
1415	Поточні біологічні активи - усього в тому числі:	-	-	-	-	-	-	-	-	-	-	-	-	-	-	-
1420	Тварини на вирощуванні та відгодівлі	-	-	X	-	X	X	X	X	-	-	-	-	-	-	-
1421	Біологічні активи в стані виробництва (крім тварин на вирощуванні та відгодівлі)	-	-	X	-	X	X	X	X	-	-	-	-	-	-	-
1422	Інші поточні біологічні активи	-	-	-	-	-	-	-	-	-	-	-	-	-	-	-
1423	Разом	-	-	X	-	X	X	X	X	-	-	-	-	-	-	-
1424	Разом	-	-	X	-	X	X	X	X	-	-	-	-	-	-	-
1430	Разом	-	-	-	-	-	-	-	-	-	-	-	-	-	-	-

(1431)

(1432)

(1433)

З рядка 1430 графа 5 і графа 14 вартість біологічних активів, приданих за рахунок цільового фінансування


З рядка 1430 графа 6 і графа 16 залишкова вартість довгострокових біологічних активів, первісна вартість поточних біологічних активів і справедлива вартість біологічних активів.

З рядка 1430 графа 11 і графа 17 Урахована вартість надвичайних подій

З рядка 1430 графа 11 і графа 17 Урахована вартість біологічних активів, щодо яких існують передбачені законодавством обмеження права власності

ХУ. Фінансові результати від первісного визнання та реалізації сільськогосподарської продукції та додаткових біологічних активів

Найменування показника	Код рядка	Вартість первісного визнання	Витрати, пов'язані з біологічними перетвореннями	Результат від первісного визнання		Уцінка	Виручки від реалізації	Собівартість реалізації	Фінансові результати (прибуток, добуток) від первісного визнання та реалізації	
				дохід	витрати				реалізації	11
1	2	3	4	5	6	7	8	9	10	11
Продукція та додаткові біологічні активи розведення - усього	1500	-	(-)	-	(-)	-	-	(-)	-	-
У тому числі:										
зернові і зернобобові	1510	-	(-)	-	(-)	-	-	(-)	-	-
з них:										
пшениця	1511	-	(-)	-	(-)	-	-	(-)	-	-
соя	1512	-	(-)	-	(-)	-	-	(-)	-	-
соняшник	1513	-	(-)	-	(-)	-	-	(-)	-	-
ріпак	1514	-	(-)	-	(-)	-	-	(-)	-	-
цукрова буряка (факрино)	1515	-	(-)	-	(-)	-	-	(-)	-	-
картопля	1516	-	(-)	-	(-)	-	-	(-)	-	-
ягоди (ярикові, кісточкові)	1517	-	(-)	-	(-)	-	-	(-)	-	-
інша продукція розведення	1518	-	(-)	-	(-)	-	-	(-)	-	-
додаткові біологічні активи розведення	1519	-	(-)	-	(-)	-	-	(-)	-	-
Продукція та додаткові біологічні активи виведення - усього	1520	-	(-)	-	(-)	-	-	(-)	-	-
У тому числі:										
пріраст живої маси - усього	1530	-	(-)	-	(-)	-	-	(-)	-	-
з нього:										
великої рогатої худоби	1531	-	(-)	-	(-)	-	-	(-)	-	-
свиней	1532	-	(-)	-	(-)	-	-	(-)	-	-
молоко	1533	-	(-)	-	(-)	-	-	(-)	-	-
вовна	1534	-	(-)	-	(-)	-	-	(-)	-	-
яйця	1535	-	(-)	-	(-)	-	-	(-)	-	-
інша продукція виведення	1536	-	(-)	-	(-)	-	-	(-)	-	-
додаткові біологічні активи виведення	1537	-	(-)	-	(-)	-	-	(-)	-	-
продукція рибництва	1538	-	(-)	-	(-)	-	-	(-)	-	-
1539	-	-	(-)	-	(-)	-	-	(-)	-	-
Сільськогосподарська продукція та додаткові біологічні активи - разом	1540	-	(-)	-	(-)	-	-	(-)	-	-



Керівник

Царенко Іван Григорович

Головний бухгалтер

Дем'яненко Ірина Григорівна